



Enseigner la sécurité routière aux enfants

# Equipements et méthodes d'éducation routière et citoyenne



Plus d'un millier d'acteurs de terrain en écoles, Polices Municipales, Communautés de communes et Préfectures départementales.

Réalisez vos devis gratuits sur [www.tousenroute.com](http://www.tousenroute.com)

→ CATALOGUE PRODUITS

PROGRAMMES PÉDAGOGIQUES

ACTEURS DE TERRAIN

PRESSE ET ACTUALITÉS

FABRICATION RESPONSABLE

Education routière Cycle 3

## Catalogue produits

**CIRCUITS BUGGY BROUSSE**

**CIRCUITS VÉLOS**

**VÉHICULES**



Enseigner la sécurité routière aux enfants

## Circuits pédagogiques «Tous en Route»



**Des circuits ludiques pour pratiquer les comportements piétons et conducteurs à l'école et en temps périscolaires.**

- Equipements pour les écoles et les polices municipales financés par les communes, les communautés d'agglomérations et les Préfectures départementales.

- Installation facile sur tapis déroulables pour des exercices progressifs de la maternelle au CM2. Circuits évolutifs par pièces.



### Ludo-pédagogique

- Séances de 1h par classe
- Guide de 50 activités
- Circuits mobiles et attractifs
- Vous êtes les animateurs



### Pratique et polyvalent

- Circuits évolutifs et modulables
- Stands d'animation publique
- Utilisation intérieure ou extérieure sur tous sols lisses de 24 à 72m<sup>2</sup>
- Installation / rangement 15mn
- Entretien minimum - Réparation facile (contre l'obsolescence)







# Enseigner la sécurité routière aux enfants

## Semaines pédagogiques pour les écoles maternelles et primaires du département

**Le programme** préconise 1 première journée de découverte pour 4 à 6 classes puis la mise à disposition du circuit pour des sessions quotidiennes avec les enseignants.

**L'évaluation** s'effectue en fin de semaine par la remise du diplôme QCM du « Piéton averti et du Conducteur responsable » qui sera complété en famille (Transversalité) et rapporté à l'école pour correction par les enseignants.

**La mise en œuvre** du circuit est rapide en salle de motricité ou de sport sur une surface de 6mx 8m jusqu'à 6mx12m et il peut-être replié facilement par les enfants eux-même.

**La semaine pédagogique** peut-être renouvelée chaque année par les enseignants en autonomie dans le cadre d'un continuum éducatif à la sécurité et la citoyenneté. Un planning annuel de réservation suffit à organiser le prêt et l'enlèvement du matériel.

### Les règles de circulation Totem Roll-up 180x90cm

### Le diplôme personnalisé Recto / Verso - A4 couleurs



## Avant-Propos du guide pédagogique 2025

Aux animateurs du circuit Tous en Route, enseignants, IDSR, policiers municipaux et animateurs de loisirs, Ce guide facilitera vos enseignements à la sécurité routière au sein des écoles, centres de loisirs et lors de vos manifestations publiques.

### *J'aime ma ville et je suis sympa avec ses habitants*

La démarche pédagogique propose d'aborder la sécurité à travers le comportement de façon à rapprocher **responsabilité et citoyenneté** dans le partage d'un espace urbain avec de nombreux acteurs.

### *On reste calme et attentif, sans se presser ni se fâcher*

L'attitude préconisée pour les intervenants consiste à établir une complicité propice aux échanges. Une présence active sur le circuit permettra d'interroger les participants sur les erreurs en temps réel et de faire ressortir les meilleurs comportements. Les phases d'excitation collectives seront rapidement réfrénées par le « jeu du silence » présenté dans ce guide.

### *Les règles de la circulation routière sont logiques et simples*

L'aspect ludique de l'activité incite naturellement les enfants au respect des règles et l'appréciation immédiate de leurs actions facilite l'apprentissage/réflexe dès le plus jeune âge. "Les règles sont plus simples que de nombreux jeux vidéos"

### *Il y a 2 circuits dans 1 circuit : Piétons et conducteurs*

La ville est clairement représentée sur le circuit en intégrant les espaces réservés et la signalisation courante, horizontale et verticale pour les 2 modes de circulation : piétons et conducteurs.

### *J'observe dans la rue ce que j'apprends sur le circuit*

Le circuit permet l'enseignement de l'ensemble des thèmes développés dans le cadre de l'APER et du permis piéton. En outre il offre un environnement concret et propice à de nombreux jeux de rôles dans la reproduction de situations courantes reconnues par les enfants.

### *La conduite CHIC: Communication Hyper Intelligente entre Conducteurs*

De façon générale, 1 à 3 sessions d'une heure par classe chaque année avec des exercices progressifs, permettront l'acquisition des réflexes de sécurité et de comportement des enfants aujourd'hui vulnérables et demain jeunes conducteurs.

Enfin et surtout, depuis plus de 15 ans ce guide s'enrichit constamment de nouvelles thématiques et activités imaginées pendant vos actions et que nous vous proposons de nous communiquer pour les partager avec les autres intervenants sur notre site [www.tousenroute.com](http://www.tousenroute.com), ce guide est aussi le vôtre.

Je vous souhaite de joyeuses animations,  
Olivier Quaneaux





# Sommaire du guide pédagogique 2025

TITRE	THEME	FICHE
Préambule	<i>Le piéton dans la ville : environnement / responsabilités</i>	1
Comportements dangereux	<i>Jeux de rôles en classe - Expériences - Fictions</i>	2
Découverte Buggy Brousse	<i>Présentation - Prise en main - Latéralisation</i>	3
Voitures et Piétons 1	<i>Niveau 1 : Passages piétons - Devoirs - Attitudes</i>	4
Voitures et Piétons 2	<i>Niveau 2 : Pratique des règles de priorités + panneaux</i>	5
Le jeu du silence	<i>Communication visuelle + Ramener le calme</i>	6
La sortie de l'école	<i>Exercice sur circuit : Patience + discipline = sécurité</i>	7
Le car scolaire	<i>Pratique des transports en commun</i>	8
Types et rôles des secours	<i>Reconnaissance des véhicules - Numéros d'urgence</i>	9
L'appel des secours	<i>Exercice d'assistance aux victimes - Jeu de rôles</i>	10
Le piéton non-voyant	<i>Assistance aux personnes vulnérables - Responsabilisation</i>	11
Le permis à points	<i>Évaluation des erreurs - Sanctions</i>	12
La conduite CHIC*	<i>*Communication Hyper Intelligente entre Conducteurs</i>	13
Le klaxon	<i>l'avertisseur sonore n'est pas une expression de colère</i>	14
Les feux tricolores	<i>Coordination de la circulation sans risques de collision</i>	15
Les clignotants	<i>Signaler ses déplacements aux autres usagers</i>	16
Giratoires simples	<i>Rôle et fonctionnement des carrefours à sens giratoire</i>	17
Giratoires doubles	<i>Circulation sur carrefours à sens giratoire à 2 voies</i>	18
Panneaux formes/couleurs	<i>Sériations primaires et secondaires</i>	19
Fabrication de Panneaux	<i>Arts plastiques = matériaux de récupération</i>	20
Fabrication feux tricolores	<i>Arts plastiques = matériaux de récupération</i>	21
Circuit urbain sur papier	<i>Géométrie : dessin d'un plan de circulation sur feuille A4</i>	22
Circuit urbain au sol	<i>Marquage réel d'un circuit urbain 6mx12m</i>	23
Plans de circuit	<i>Plans de construction de circuit en 4 phases</i>	23.1 à 23.4



Enseigner la sécurité routière aux enfants

## Nouveaux circuits d'enseignements spécifiques

### Circuit spécial fauteuils

Voies de circulation adaptées aux fauteuil pour les enfants en Instituts Médico Educatifs.


- Nouvelle activité pédagogique inclusive
- Accessible en école maternelle
- Dimensions et modèles adaptables à volonté



Malle de transport circuit

### Circuit Giratoire Seniors

Révision ludique et collective des nouvelles règles de priorité sur les carrefours giratoires







Enseigner la sécurité routière aux enfants

## Équipements pour circuits Vélos

### Jeu de 10 panneaux au choix\*

- Sur socles caoutchouc 1,2 kg = 312 €HT
- Sur bases en bois à lester 5kg = 560 €HT



### Jeu de 10 visuels interchangeables\*

- Remplacement ou ajout dos à dos sur poteaux
- Prix pour 10 visuels seuls = 115€HT

### \*36 Modèles disponibles - page 7

Panneaux réglables en hauteur jusqu'à 1m 20  
Poteaux PVC robustes démontables en 2 parties  
Visuels PVC anti-UV 25x25cm

### Jeu de 2 Feux tricolores

- Sur socles caoutchouc 1.2kg = 115 €HT
  - Sur bases en bois à lester = 180 €HT
- Hauteur 1m20 poteau démontable en 2 parties  
Affichage sur 4 cotés : 2 voitures / 2 piétons  
Fonctionnement sur piles (fournies)  
Modes manuel ou automatique synchronisables



Nouvelles bases en bois  
Eco-responsables  
à lester jusqu'à 5Kg



### Bandes de signalisation au sol

- Jeu de 2 Passages piétons = 156 €HT
  - Jeu de 4 bandes STOP Cédez le passage = 166 €HT
- Dimension 200x50cm  
Dimension 100x50cm  
Tapis de linoléum indéformable résistant et lavable.  
Transport à plat ou en rouleaux.



### Portique démontable

Hauteur réglable jusqu'à 180cm = 139 €HT  
2 bases en bois – 8 poteaux 60cm  
Se défait en cas de collision = blessure impossible

### Cônes de balisage

Jeu de 10 cônes taille 30cm = 95 €HT  
Accessoires pour slaloms et arrêts (avec jalons)  
Poids 300g - anti-UV - Bandes réfléchissantes



### Chaîne plastique de délimitation

Rouge / Blanche Longueur 25m = 29 €HT  
Installation rapide – découpe facile

### Bombes de marquage à la craie

Jeu de 6 bombes blanches pour 2 à 3 circuits = 39 €HT  
Jeu de 12 bombes blanches pour 5 à 7 circuits = 77 €HT  
Durée jusqu'à 8 semaines - Nettoyage à l'eau  
Produit eco-responsable



# Exemples d'équipements de Circuits Types

## Kit mobilité en primaire

### Avec socles caoutchouc 1.2kg

- 10 Panneaux au choix
- 1 Feux tricolores
- 5 cônes de balisage 30cm
- 2 Bande passage piétons
- 2 Bandes STOP/cédez le Passage
- 1 Sac de transport

**Prix total: 540 €HT**

## Kit d'équipements APER

### Avec socles caoutchouc 1.2kg

- 14 Panneaux au choix
- 2 Feux tricolores
- 20 cônes de balisage 30cm
- 2 Bandes passages piétons
- 2 Bandes Stop
- 2 bandes Cédez le passage
- 1 portique démontable
- 1 jeu de 10 mains CHIC
- 1 Sac de transport

**Prix total: 1248 €HT**

## Kit d'équipements SRAV

### Avec bAses en bois 5 kg

- 16 Panneaux au choix
- 2 Feux tricolores
- 20 cônes de balisage 30cm
- 2 Bandes passages piétons
- 2 Bandes Stop
- 2 bandes Cédez le passage
- 1 portique démontable
- 1 jeu de 10 mains CHIC
- 2 Sac de transport
- 12 bombes de craie blanche (pour 2 à 3 circuits)

**Prix total: 1550 €HT**

*Méthode de marquage offerte avec les kits  
Durée 8 semaines ou effaçage à l'eau*

**Méthode de marquage rapide d'un Circuit vélos à la craie éphémère avec 3 personnes**  
Durée moyenne 2h

Modèle de circuit vélos 23x30m selon les préconisations du Guide Pédagogique APER de l'Education Nationale

**Matériel**  
(Coût total 113€)

- 1 triple décimètre 15€
- 1 Balai coco 120cm (gabarit des voies de circulation) 28€
- 4 socles de panneaux (ou tabourets / chaises)
- Craies de trottoir 3€
- Ficelle de chanvre 100m 3€
- Rubans de masquage 6€
- 6 Bombes de marquage à la craie blanche 58€



# Modèles de panneaux disponibles

Visuels PVC anti-UV avec fixations dimensions 25x25cm  
Tous modèles hors catalogue réalisables sur devis

## Les Basiques



Stop



Sens Interdit



Cédez le passage



Sens obligatoire (réversible)



Obligation de tourner à gauche



Obligation de tourner à droite



Attention Giratoire



Croisement avec priorité à droite



Route prioritaire



Attention passage piétons



Interdit de tourner à gauche



Interdit de tourner à droite

## Les Complémentaires



Priorité en face



Attention Enfants



Attention feux




Passage piétons



Sens Giratoire



Entrée en Zone 30



Sens Prioritaire



Sens unique



Aire piétonne



Parking



Zone de rencontre



Fin de Zone 30

## Spéciaux Vélos & Enfants



Obligation Cycles



Interdit aux cycles



Piste Cyclable



Fin de Piste Cyclable



Cycles Autorisés Tout droit



Cycles Autorisés À droite



Double sens Cyclable En face



Double sens Cyclable À droite



Sens Interdit Sauf Cycles



Voie ouverte Aux cycles



Voie verte



Fin de voie verte

## Parcours Mobilité en Maternelle

Cet ensemble permet d'installer rapidement un circuit pour piétons tricycles et trottinettes pour l'apprentissage des règles de circulation et des principaux panneaux aux enfants de 3 à 6 ans.

### Composition du Kit

#### 10 panneaux au choix

- Socles plastiques à lester 1kg
- Poteaux réglables de 54 à 107cm
- Démontage et stockage facilités

#### 1 Feu tricolore

- Hauteur réglable 60 à 115cm
- Affichage sur 4 cotés
- Fonctionnement sur piles (fournies)
- Mode manuel ou automatique

#### 1 Passage piéton

- Dimension 200x50cm – Poids 2,2kg
- Tapis de linoléum résistant et lavable

#### 1 Chaîne de délimitation 25m

- Chaîne en plastique rouge/blanche
- Coupe facile en sections

#### 5 Cônes de balisage

- Taille 30cm - Poids 300g
- Anti-UV - Bande réfléchissante

#### 10 « Mains CHIC »

- Signal manuel du piéton au conducteur
- Entraîne à établir l'échange de regards
- Polypropylène recyclé – Garantie jouet

#### 1 sac de transport


- Rangement du kit complet
- Dimensions : 72 X 33 X 42cm
- Toile nylon renforcée 600D



**Prix total= 325 €HT**

Livraison sous 2 semaines.

### Choix de 10 panneaux à préciser :







Enseigner la sécurité routière aux enfants

## La Main CHIC® Pour la sécurité des jeunes piétons



Prix 25€HT  
Pour 10 Mains  
CHIC\*

**La main CHIC**: un signal visuel pour les enfants du primaire qui peut-être attaché à leur cartable et présenté à chaque traversée de la chaussée.

Elle rappelle de respecter les passages piétons et de se montrer aux conducteurs avant de traverser.

L'effet comique du signal provoque l'échange de regards qui est le meilleur garant de leur entente et de leur sécurité.

Elle suggère aussi une relation complice et citoyenne.

**Personnalisable** : Logos de la ville ou de l'école imprimables au verso

**Fabrication** : polypropylène souple - Recyclable – Garantie jouet.

**\*Suggestion** : impliquer les parents par une participation de 1€ par enfant.

**La conduite CHIC** : **Communication Hyper Intelligente entre Conducteurs**

Concept d'éducation au partage de la route par la compréhension des attentes et des mouvements des autres usagers - **Un guide pédagogique** est développé à l'attention des écoles pour valoriser le partage et la reconnaissance entre usagers piétons et conducteurs, cyclistes, motards, bus, poids lourds.